



MUNICIPIO AGUASCALIENTES  
INSTITUTO MUNICIPAL DE PLANEACION  
NOTAS A LOS ESTADOS FINANCIEROS  
JUNIO 2020

**NOTAS DE DESGLOSE**

**I) NOTAS AL ESTADO DE SITUACIÓN FINANCIERA**

**ACTIVO**

**Efectivo y Equivalentes**

1.-	DESCRIPCIÓN	TIPO	2020
<b>Corto Plazo</b>			
1111	Efectivo	Fondos Revolventes	8,000
1112	Bancos	Gasto Corriente	228,296.83
1114	Inversiones Temporales (Menores a tres meses)	Contrato	1,316,205.66
1116	Depósitos de fondos de terceros en garantía y/o Administración	Impuesto por aplicar/depositos en garantía	3,471.51
<b>Total</b>			<b>1,555,974.00</b>

**Derechos a recibir Efectivo y Equivalentes y Bienes o Servicios a Recibir**

2,3.-	DESCRIPCIÓN	90	180	Menor 365	Mayor 365	Importe	Características Cualitativas
1122	Cuentas por cobrar a Corto Plazo			0.00		0.00	
1123	Deudores Diversos por Cobrar			0.00		0.00	
1124	Ingresos por recuperar a Corto Plazo			0.00		0.00	
1134	Anticipo a Contratistas por Obras públicas a Corto Plazo			0.00		0.00	
<b>Total</b>			-	0.00	0.00	0.00	

**Bienes Disponibles para su Transformación o Consumo (Inventarios)**

4,5.- El ente no realiza ningún algún proceso de transformación y/o elaboración de bienes.

**Inversiones Financieras a Largo Plazo**

6,7.- El ente no cuenta con Inversiones Financieras.



M. AYUNTAMIENTO CONSTITUCIONAL

MUNICIPIO AGUASCALIENTES  
INSTITUTO MUNICIPAL DE PLANEACION  
NOTAS A LOS ESTADOS FINANCIEROS  
JUNIO 2020

## Bienes Muebles, Inmuebles e Intangibles

## 8.- Bienes Muebles

Descripción	Valor Histórico	Depreciación		Metodo de Depreciación	Tasa	Criterios	Características Significativas del estado en que se encuentran los
		Del Periodo	Acumulada				
1241 Mobiliario y Equipo de Administración	16,835,067		15,772,459	línea directa	10%	años vida útil	
1242 Mobiliario y Equipo Educativo y Recreativo	214,178		266,365	línea directa	33.3%	años vida útil	
1243 Equipo de Instrumental Médico y de Laboratorio	14,374				10%		
1244 Vehículos y Equipo de transporte	1,726,923		1,272,240	línea directa	20%	años vida útil	
1245 Equipo de Defensa y Seguridad				línea directa	10%		
1246 Maquinaria, Otros Equipos y Herramientas	757,040		309,663	línea directa	10%	años vida útil	
1247 Colecciones, Obras de Arte y objetos valiosos	44,080						
1248 Activos Biológicos							
<b>Total</b>	<b>19,591,661</b>	<b>-</b>	<b>17,620,727</b>				

## 9.- Activos Intangibles

Descripción	Valor Histórico	Depreciación		Metodo de Depreciación	Tasa	Criterios	Características Significativas del estado en que se encuentran los
		Del Periodo	Acumulada				
1251 Software	335,570		220,915	línea directa	33.3%	años vida útil	
1253 Concesión y franquicias							
<b>Total</b>	<b>335,570</b>	<b>-</b>	<b>220,915</b>				

## 10.- Estimaciones y Deterioros

El ente no cuenta con estimaciones de cuentas incobrables, inventarios y deterioro de activos.

## 11.- Otros Activos

El Ente no cuenta con Otro tipo de Activos.

## PASIVO

## 1.- Cuentas por Pagar a Corto Plazo

DESCRIPCIÓN	90	180	Menor 365	Mayor 365	Características Cualitativas	
					Importe	s
2111 Servicios Personales por pagar a corto plazo	-				-	
2112 Proveedores por pagar a corto plazo	-				-	
2113 Contratistas por Obras Públicas por Pagar a Corto Plazo					-	
2115 Transferencias Otorgadas por pagar a corto plazo					-	
2117 Retenciones y Contribuciones	397,172.18				397,172.18	
2118 Devoluciones de la Ley de in					-	
2119 Otras Cuentas por Pagar a Corto Plazo					-	
<b>Total</b>	<b>397,172.18</b>	<b>-</b>	<b>-</b>	<b>-</b>	<b>397,172.18</b>	



AYUNTAMIENTO CONSTITUCIONAL

MUNICIPIO AGUASCALIENTES  
INSTITUTO MUNICIPAL DE PLANEACION  
NOTAS A LOS ESTADOS FINANCIEROS  
JUNIO 2020

2.- Fondos de Bienes de terceros en administración y/o garantía.

El Ente no cuenta con Fondos de Bienes de terceros en administración y/o garantía.

Pasivos diferidos

3.- Provisión para demandas y Juicios a Corto Plazo

DESCRIPCIÓN		90	180	Menor 365	Mayor 365	Importe	Características Cualitativas
2171	Provisión para demandas y Juicios a corto plazo				165,963	165,963	Correspondiente a litigios por terminación de relación laboral en proceso.
<b>Total</b>		-	-	-	165,963	165,963	

II) NOTAS AL ESTADO DE ACTIVIDADES

1.2.- Ingresos de Gestión

CUENTA	DESCRIPCIÓN	INGRESO RECAUDADO ACUMULADO AL 30 DE JUNIO DE 2020	CARACTERISTICAS SIGNIFICATIVAS
4150	Rendimientos Bancarios	12,889.63	
4170	Ingreso por venta de Servicios de Organismos Descentralizados	1,731.04	
4220	Transferencias, Asignaciones Subsidios	16,250,000.32	
<b>Total</b>		16,264,620.69	

3.- Otros Ingresos y Beneficios

CUENTA	DESCRIPCIÓN	TIPO	INGRESO RECAUDADO ACUMULADO AL 30 DE JUNIO DE 2020	CARACTERISTICAS SIGNIFICATIVAS
4300	Intereses Financieros	Productos Financieros	0.00	
4399	Otros Ingresos y beneficios varios		0.00	
<b>Total</b>			-	

1.- Gastos y Otras Pérdidas

CUENTA	CONCEPTO	EGRESO PAGADO ACUMULADO AL 30 DE JUNIO DE 2020
5110	Servicios Personales	11,086,948.78
5120	Materiales y Suministros	321,758.37
5130	Servicios Generales	3,051,661.88
5240	Transferencias, Asignaciones, Subsidios y Otras Ayudas	3,000.00
5190	Intereses, Comisiones y Otros Gastos de la Deuda Pública	-
<b>Total de Gastos y Otras Pérdidas</b>		<b>14,463,369.03</b>

Bajo protesta de decir verdad declaramos que los Estados Financieros y sus notas, son razonablemente correctos y son responsabilidad del emisor.



M. AYUNTAMIENTO CONSTITUCIONAL

MUNICIPIO AGUASCALIENTES  
INSTITUTO MUNICIPAL DE PLANEACION  
NOTAS A LOS ESTADOS FINANCIEROS  
JUNIO 2020

**Información adicional al Presupuesto de Egresos del Ejercicio 2020**

Presupuesto Aprobado	32,500,000
2 Presupuesto Modificado	32,500,000
1 Presupuesto Devengando (31/04/2020)	14,993,234
Presupuesto Disponible a Devengar	17,506,766
Porcentaje de Avance de Ejecución	46.1%

III) NOTAS AL ESTADO DE VARIACIONES EN LA HACIENDA PÚBLICA

1.- **Modificaciones al Patrimonio Contribuido**

No existen Modificaciones al Patrimonio Contribuido

2.- **Modificaciones al Patrimonio Generado**

Cuenta	Descripción	Saldo Inicial	Saldo Final	Procedencia de los recursos que lo modifican
3.1.0.0	Hacienda Pública/Patrimonio Contribuido	3,195,292	3,195,292	
3.2.0.0	Hacienda Pública/Patrimonio Generado			
3.2.1.0	Resultado del Ejercicio	1,801,252	1,801,252	
3.2.2.0.0	Resultado de Ejercicios Anteriores	-1,918,116	-1,918,116	
	<b>Total de Hacienda Publica/patrimonio</b>	<b>3,078,428</b>	<b>3,078,428</b>	

IV) NOTAS AL ESTADO DE FLUJOS DE EFECTIVO

**Efectivo y Equivalentes**

1.- **Análisis de saldo inicial y final**

Descripción	Período Actual al 30 de junio 2020	Período Anterior al 31 de mayo 2020
1.1.1.1 Efectivo	8,000	8,000
1.1.1.2 Bancos/Tesorería	228,297	303,012
1.1.1.4 Inversiones Temporales (Hasta 3 meses)	1,316,206	1,162,522
Total bancos	1,552,502	1,473,534
1.1.1.6.1 impuestos pendientes por aplicar (subsidio)	699	453
depósitos en garantía	2,773	2,773
1.1.1.6.2 Depósitos en fondos de terceros en garantía	3,472	3,226
<b>TOTAL EFECTIVO Y EQUIVALENTES</b>	<b>1,555,974</b>	<b>1,476,760</b>



A. AYUNTAMIENTO CONSTITUCIONAL

MUNICIPIO AGUASCALIENTES  
INSTITUTO MUNICIPAL DE PLANEACION  
NOTAS A LOS ESTADOS FINANCIEROS  
JUNIO 2020

2.- Adquisiciones de Bienes Muebles, Inmuebles e Intangibles.

Adquisiciones de Bienes Muebles e Inmuebles al 30 de junio de 2020

Adquisiciones	Monto Global	% de Adquisición realizada con subsidio de capital del Sector Central en 2020	Importe de los pagos del período
<b>1.2.4 Bienes Muebles</b>			
1.2.4.1 Mobiliario y Equipo de Administración	406,273		
1.2.4.2 Mobiliario y Equipo Educativo y Recreativo	23,958		
1.2.4.3 Equipo e Instrumental Médico y de Laboratorio	14,374		
1.2.4.4 Vehículos y Equipo de Transporte			
1.2.4.5 Equipo de Defensa y Seguridad			
1.2.4.6 Maquinaria, Otros equipos y herramientas			
1.2.4.7 Colecciones, Obras de arte y Objetos valiosos			
1.2.4.8 Activos Biológicos			
<b>Total</b>	<b>444,605</b>		

Adquisiciones de Activos Intangibles del al 30 de junio de 2020

Adquisiciones	Monto Global	% de Adquisición realizada con subsidio de capital del Sector Central en 2020	Importe de los pagos del período
<b>1.2.5 Bienes Muebles</b>			
1.2.5.4 Licencias	85,260		
<b>Total</b>	<b>85,260</b>		

TOAL ADQUISICIONES BIENES MUEBLES Y ACTIVOS  
INTANGIBLES 529,865

**Instituto Municipal de Planeación de Aguascalientes**  
**Conciliación entre los Ingresos Presupuestarios y Contables**  
**Correspondiente del 1 de Enero al 30 de Junio de 2020**  
**(Cifras en pesos)**


<b>1. Ingresos Presupuestarios</b>		<b>16,264,621</b>
<b>2. Más ingresos contables no presupuestarios</b>		<b>0</b>
2.1 Ingresos Financieros	0	
2.2 Incremento por Variación de Inventarios		
2.3 Disminución del exceso de estimaciones por pérdida o deterioro u obsolescencia	0	
2.4 Disminución del exceso de provisiones	0	
2.5 Otros ingresos y beneficios varios	0	
2.6 Otros ingresos contables no presupuestarios	0	
		<b>0</b>
<b>3. Menos ingresos presupuestarios no contables</b>		
3.1 Aprovechamientos Patrimoniales	0	
3.2 Ingresos derivados de financiamientos	0	
3.3 Otros Ingresos presupuestarios no contables	0	
<b>4. Ingresos Contables (4 = 1 + 2 - 3)</b>		<b>16,264,621</b>

Bajo protesta de decir verdad declaramos que los Estados Financieros y sus notas, son razonablemente correctos y son responsabilidad del emisor


---

  
MDU. ARQ. GUILLERMO DE LA TORRE SIFUENTES  
DIRECTOR GENERAL


---

  
C. MARIA DE LOURDES LOPEZ DELGADO  
COORDINADORA ADMINISTRATIVA





**Instituto Municipal de Planeación de Aguascalientes**  
**Conciliación entre los Egresos Presupuestarios y los Gastos Contables**  
**Correspondiente del 1 de Enero al 30 de Junio de 2020**

<b>1. Total de egresos (presupuestarios)</b>		<b>14,993,234</b>
<b>2. Menos egresos presupuestarios no contables</b>		<b>529,865</b>
2.1 Materias Primas y Materiales de Producción y Comercialización	0	
2.2 Materiales y Suministros	0	
2.3 Mobiliario y Equipo de Administración	418,050	
2.4 Mobiliario y Equipo Educativo y Recreativo	23,958	
2.5 Equipo e Instrumental Médico y de Laboratorio	2,597	
2.6 Vehículos y Equipo de Transporte	0	
2.7 Equipo de Defensa y Seguridad	0	
2.8 Maquinaria, Otros Equipos y Herramientas	0	
2.9 Activos Biológicos	0	
2.10 Bienes Inmuebles	0	
2.11 Activos Intangibles	85,260	
2.12 Obra Pública en Bienes de Dominio Público	0	
2.13 Obra Pública en Bienes Propios	0	
2.14 Acciones y Participaciones de Capital	0	
2.15 Compra de Títulos y Valores	0	
2.16 Concesión de Préstamos	0	
2.17 Inversiones en Fideicomisos, Mandatos y Otros Análogos	0	
2.18 Provisiones para Contingencias y Otras Erogaciones Especiales	0	
2.19 Amortización de la Deuda Pública	0	
2.20 Adeudos de Ejercicios Fiscales Anteriores (ADEFAS)	0	
2.21 Otros Egresos Presupuestales No Contables	0	
<b>3. Más Gasto Contables No Presupuestales</b>		<b>0</b>
3.1 Estimaciones, Depreciaciones, Deterioros, Obsolescencia y Amortizaciones	0	
3.2 Provisiones	0	
3.3 Disminución de inventarios	0	
3.4 Aumento por insuficiencia de estimaciones por pérdida o deterioro u obsolescencia	0	
3.5 Aumento por insuficiencia de provisiones	0	
3.6 Otros Gastos	0	
3.7 Otros Gastos Contables No Presupuestales	0	

<b>4. Total de Gasto Contable (4 = 1 - 2 + 3)</b>		<b>14,463,369</b>
---	--	-------------------

Bajo protesta de decir verdad declaramos que los Estados Financieros y sus notas, son razonablemente correctos y son responsabilidad del emisor

  
 \_\_\_\_\_  
 MDU. ARQ. GUILLERMO DE LA TORRE SIFUENTES  
 DIRECTOR GENERAL

  
 \_\_\_\_\_  
 C. MARIA DE LOURDES LOPEZ DELGADO  
 COORDINADORA ADMINISTRATIVA